



**PRODUKTINFORMATION** PMove-VF\_TY\_DE - 07.08.2023 - [www.vs-moebel.de](http://www.vs-moebel.de)

## PantoMove-VF Kreuzfußstuhl.







Gestell bestehend aus einem Alukreuzfuß und einer Gasfeder mit Kunststoffabdeckung.

Sitzschale aus Sperrholz mit Antirutschlack und sichtbarer Sitz-Befestigung. Optional rundum straff gepolstert.

**Ausstattung und Optionen.** Gleiter oder Rollen für Hart- oder Weichböden oder 2K-Universalgleiter. Optional mit Fußring oder mit besonders ergonomischer 3-D-Wippmechanik.

Modell Plus für erhöhte Sitz-/Steharbeitsplätze mit unter Last gebremste Rollen sowie mit einem in 3 cm-Schritten höhenverstellbaren und fixierbaren Fußring.

Folgende Materialgruppen stehen zur Auswahl: Gestell aus Stahlrohr: M1,(Alu hochglanz poliert, verchromt); Sitz und Lehne: H1; Stoffbezug: S40,46,51,52,64,74,78,79,80,82.

		Polster: Sitz 20 mm. Lehne 20 mm.							
PantoMove-VF	Lift		<b>31540</b>	<b>31541</b>	<b>31542</b>	<b>31545</b>	<b>31546</b>	<b>31547</b>	
		Sitz b-h-t	450-443-595-450	450-463-615-450		450-443-595-450	450-463-615-450		
		Gesamt b-h-t	700-861-1013-700	700-881-1033-700		700-861-1013-700	700-881-1033-700		
		Armlehne h					653-805		
		Sitzschale				XL			
		Plus (Hoch)		<b>31550</b>	<b>31551</b>	<b>31552</b>	<b>31555</b>	<b>31556</b>	<b>31557</b>
		Sitz b-h-t	450-533-806-450	450-553-826-450		450-533-806-450	450-553-826-450		
		Gesamt b-h-t	700-945-1218-700	700-965-1238-700		700-945-1218-700	700-965-1238-700		
		Armlehne h					741-1014		
		Sitzschale				XL			