



PRODUKTINFORMATION S500-AufsatzQuer_TY_DE - 12.03.2024 - www.vs-moebel.de

Serie 500 Rollladenschrank (Aufsatzelement).





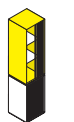
Konstruktion aus verleimten Korpusen, die zu Schrankwänden neben- und übereinander (siehe Produktinfo Grundelement) kombiniert werden können. Mit abnehmbarem Oberboden zur Revision. Unter jedem Aufsatzschrank mit einer Schattenfuge aus 8 mm Spanplatte oder mit einer ausziehbaren Ablageplatte aus Vollkernmaterial.

Korpus aus melaminharzbeschichteten Spanplatten mit angeleimter (KU) Kunststoffkante und Lochreihenbohrungen.

Front bestehend aus nach rechts verschiebbarem Querrollladen mit Aluminiumgriffleiste sowie wahlweise mit Zylinderschloss. Optional Rollladen mit akustisch wirksamer Microlochstruktur, Sichrückwand aus Spanplatte oder aus akustisch wirksamen Microlochblech sowie mit Abdeckplatte.

Inneneinrichtung mit Einlegeböden.

Folgende Materialgruppen stehen zur Auswahl: Rollo aus Kunststoff: C(astralsilber, weiß); Korpus und Böden aus Spanplatte: L6; Abdeckplatte aus Spanplatte: L6; Abdeckplatte furniert: F1.

						
		37,5* 10H	75* 20H	112,5* 30H		
Serie 500	h					
t 42,5 (innen 30,1)	b= 42,5 (innen 33,7)	42371	42372	42373		
	b= 85,0 (innen 76,2)	42376	42377	42378		
	b= 120,0 (innen 76,2+33,1)		42381	42382		42383
	b= 163,1 (innen 76,2+76,2)		42386	42387		42388
	Einlegeböden	-	2	2	2	4